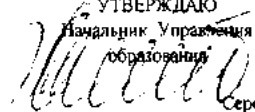


УТВЕРЖДАЮ
 Начальник Управления
 образования

 Серeda Е. И.
 11.10.19

**ПЛАН ФИНАНСОВО-ХОЗЯЙСТВЕННОЙ ДЕЯТЕЛЬНОСТИ
 МУНИЦИПАЛЬНОГО БЮДЖЕТНОГО УЧРЕЖДЕНИЯ
 МУНИЦИПАЛЬНОГО БЮДЖЕТНОГО ДОШКОЛЬНОГО ОБРАЗОВАТЕЛЬНОГО УЧРЕЖДЕНИЯ УЧРЕЖДЕНИЯ ДЕТСКИЙ САД №2
 на 2019 год и на плановый период 2020 и 2021 годов**
 (сроком)

Наименование учредителя	Управление образования администрации муниципального образования город Новороссийск		КОДЫ
Адрес фактического местонахождения	353912, Краснодарский край, г. Новороссийск, ул. Герцена, 5	по ОКПО	87930035
Финансовый год	на 2019 год и на плановый период 2020 и 2021 годов	по	
Наименование единиц измерения показателей	рубли	ИНН	2315145846
		КПП	231501001

I. Сведения о деятельности муниципального учреждения

1.1. Цели деятельности учреждения	1. Осуществление предусмотренных законодательством Российской Федерации полномочий органов местного самоуправления в сфере воспитания, обучения, присмотра, ухода и оздоровления детей
	2.
	3.
1.2. Виды деятельности учреждения	1. Дошкольное образование предшествующее начальному общему образованию
	2.
	3.
1.3. Перечень услуг, осуществляемых на платной основе	1. Художественно-эстетическая направленность 2. Социально-педагогическая направленность 3. Физкультурно-спортивная направленность
1.4. Общая балансовая стоимость недвижимого муниципального имущества	18 906 566,00
1.5. Общая балансовая стоимость движимого муниципального имущества	7 067 690,44

II. Показатели финансового состояния муниципального учреждения

№ п/п	Наименование показателя	Сумма, руб.
1	2	3
1.	Нефинансовые активы, всего:	25 974 256,44
	из них:	
	недвижимое имущество, всего:	18 906 566,00
	в том числе: остаточная стоимость	7 992 970,32
	особо ценное движимое имущество, всего:	5 536 533,78
	в том числе: остаточная стоимость	89 951,35
2.	Финансовые активы, всего:	0,00
	из них:	
	денежные средства учреждения, всего	
	в том числе:	
	денежные средства учреждения на счетах	
	денежные средства учреждения, размещенные на депозиты в кредитной организации	
	иные финансовые инструменты	
	дебиторская задолженность по доходам	
	дебиторская задолженность по расходам	
3.	Обязательства, всего:	0,00
	из них:	
	долговые обязательства	
	кредиторская задолженность	
	в том числе:	
	просроченная кредиторская задолженность	

III. Показатели по поступлениям и выплатам муниципального учреждения (2019)

Наименование показателя	Код строки	Код по бюджетной классификации Российской Федерации	Объем финансового		обеспечения, руб. (с точностью до двух знаков после запятой - 0,00)				
			всего	субсидии на финансовое обеспечение выполнения государственного (муниципального) задания	в том числе			поступления от оказания услуг (выполнения работ) на платной основе и от иной приносящей доход деятельности	
					субсидии, предоставляемые в соответствии с абзацем вторым пункта 1 статьи 78.1 Бюджетного кодекса Российской Федерации	субсидии на осуществление капитальных вложений			
1	2	3	4	5	6	7	8	9	
Поступления от доходов, всего:	100	X	35 527 913,31	25 813 384,32	1 519 110,11		8 195 418,88	0,00	
в том числе: доходы от собственности	110		0,00	X	X	X		X	
доходы от оказания услуг, работ	120	130	33 985 360,20	25 813 384,32	X	X	8 171 975,88	0,00	
доходы от штрафов, пеней, иных сумм принудительного изъятия	130	140	0,00	X	X	X		X	
основные единичные поступления от иностранных физических лиц, организаций, правительств иностранных государств, международных финансовых организаций	140		0,00	X	X	X		X	
иные субсидии, предоставляемые из бюджета	150	180	1 519 110,11	X	1 519 110,11		X	X	
прочие доходы	160	180	23 443,00	X	X	X	23 443,00		
доходы от операций с активами	180	X	0,00	X	X	X		X	
Выплаты по расходам, всего:	200	X	35 857 238,60	25 814 649,32	1 519 110,11	0,00	8 523 479,17	0,00	
в том числе на выплаты персоналу всего	210	100	23 259 857,75	22 294 937,75			964 920,00		
из них:									
оплата труда и начисления на выплаты по оплате труда	211	110	23 255 157,75	22 290 237,75			964 920,00		
иные выплаты, за исключением выплаты по оплате труда		113	0,00						
социальные и иные выплаты населению, всего	220	300	0,00						
из них:									
уплата налогов, сборов и иных платежей, всего	230	800	528 344,94	480 248,94			48 096,00		
из них:									
безвозмездные перечисления организациям	240		0,00						
прочие расходы (кроме расходов на закупку товаров, работ, услуг)	250		0,00						
расходы на закупку товаров, работ, услуг, всего	260	X	12 069 035,91	3 039 462,63	1 519 110,11		7 510 463,17		
Поступление финансовых активов, всего:	300	X	0,00						
из них: увеличение остатков средств	310		0,00						
прочие поступления	320		0,00						
Выбытие финансовых активов, всего	400		0,00						
из них: уменьшение остатков средств	410		0,00						
прочие выбытия	420		0,00						
Остаток средств на начало года	500	X	329 325,29	1 265,00			328 060,29		
Остаток средств на конец года	600	X	0,00						

III. Показатели по поступлениям и выплатам муниципального учреждения (2020)

Наименование показателя	Код ссч	Кл по Бюджетной классификации Российской Федерации	Объем финансового		обеспечения, руб (с точностью до двух знаков после запятой - 0,00)			
			всего	субсидии на финансовое обеспечение выполнения государственного (муниципального) задания	в том числе			поступления от оказания услуг (выполнения работ) на платной основе и от иной приносящей доход деятельности
					субсидии, предоставляемые в соответствии с абзацем вторым пункта 1 статьи 78.1 Бюджетного кодекса Российской Федерации	субсидии на осуществление капитальных вложений	поступления от оказания услуг (выполнения работ) на платной основе и от иной приносящей доход деятельности	
Г	2	3	4	5	6	7	8	9
Поступления от доходов, всего:	100	X	33 459 420,81	24 556 070,93	807 531,00		7 695 418,88	0,00
в том числе: доход от собственности	110		0,00	X	X			X
доходы от оказания услуг, работ	120	130	32 234 489,81	24 556 070,93	X	X	7 675 418,88	0,00
доходы от штрафов, пеней, иных сумм принудительного изъятия	130	140	0,00	X	X	X		X
безвозмездные поступления от административных органов, правительства иностранных государств, международных финансовых организаций	140		0,00	X	X	X		X
иные субсидии, предоставляемые из бюджета	150	180	807 531,00	X	807 531,00		X	X
прочие доходы	160	180	20 000,00	X	X	X	20 000,00	
доходы от операций с активами	180	X	0,00	X	X	X		X
Выплаты по расходам, всего:	200	X	33 059 020,81	24 556 070,93	807 531,00	0,00	7 695 418,88	0,00
в том числе на выплаты персоналу, всего	210	100	20 817 749,44	19 855 879,44			961 920,00	
из них:								
оплата труда и пенсионная на выплаты по оплате труда	211	110	20 817 749,44	19 855 879,44			961 920,00	
иные выплаты, за исключением выплаты по оплате труда		113	0,00					
социальные и иные выплаты населению, всего	220	300	0,00					
из них:								
уплату налогов, сборов и иных платежей, всего	230	300	692 917,00	644 821,00			48 096,00	
из них:								
безвозмездные перечисления организациям	240		0,00					
прочие расходы (кроме расходов на закупку товаров, работ, услуг)	250		0,00					
расходы на закупку товаров, работ, услуг, всего	260	X	11 548 304,37	4 055 370,49	807 531,00		6 685 402,88	
Поступление финансовых активов, всего	300	X	0,00					
из них: увеличение остатков средств	310		0,00					
прочие поступления	320		0,00					
Выбытие финансовых активов, всего	400		0,00					
из них: уменьшение остатков средств	410		0,00					
прочие выбытия	420		0,00					
Остаток средств на начало года	500	X	0,00					
Остаток средств на конец года	600	X	0,00					

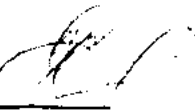
III. Показатели по поступлениям и выплатам муниципального учреждения (2021)

Наименование показателя	Код строки	Код по бюджетной классификации Российской Федерации	Объем финансового		обеспечения, руб. (с точностью до двух знаков после запятой - 0,00)			
			всего	субсидия на финансовое обеспечение выполнения государственного (муниципального) задания	в том числе:			поступления от оказания услуг (выполнения работ) на платной основе и от иной приносящей доход деятельности
					субсидии, предоставляемые в соответствии с абзацем вторым пункта 1 статьи 78 1 Бюджетного кодекса Российской Федерации	субсидии на осуществление капитальных вложений		
1	2	3	4	5	6	7	8	9
Поступления от доходов, всего:	100	X	31 376 257,84	22 260 288,28	805 491,00		8 310 478,56	0,00
в том числе: доходы от собственности	110		0,00	X	X	X		X
доходы от оказания услуг, работ	120	130	30 570 766,84	22 260 288,28	X	X	8 310 478,56	0,00
доходы от штрафов, пеней, иных сумм принудительного взыскания	130	140	0,00	X	X	X		X
безвозмездные поступления от административных организаций, правительств иностранных государств, международных финансовых организаций	140		0,00	X	X	X		X
иные субсидии, предоставляемые из бюджета	150	180	805 491,00	X	805 491,00		X	X
прочие доходы	160	180	0,00	X	X	X		
доходы от операций с активами	180	X	0,00	X	X	X		X
Выплаты по расходам, всего:	200	X	31 376 257,84	22 260 288,28	805 491,00	0,00	8 310 478,56	0,00
в том числе на выплаты персоналу: всего	210	100	19 583 801,99	18 683 801,99			900 000,00	
из них:								
оплата труда и начисления на выплаты по оплате труда	211	110	19 583 801,99	18 683 801,99			900 000,00	
иные выплаты, за исключением выплаты по оплате труда		113	0,00					
социальные и иные выплаты населению, всего	220	300	0,00					
из них:								
уплату налогов, сборов и иных платежей, всего	230	800	684 785,30	662 285,30			22 500,00	
из них:								
безвозмездные перечисления организациям	240		0,00					
прочие расходы (кроме расходов на закупку товаров, работ, услуг)	250		0,00					
расходы на закупку товаров, работ, услуг, всего	260	X	11 106 670,55	2 913 200,99	805 491,00		7 387 978,56	
Поступление финансовых активов, всего	300	X	0,00					
из них: увеличение остатков средств	310		0,00					
прочие поступления	320		0,00					
Выбытие финансовых активов, всего	400		0,00					
из них: уменьшение остатков средств	410		0,00					
прочие выбытия	420		0,00					
Остаток средств на начало года	500	X	0,00					
Остаток средств на конец года	600	X	0,00					

VI. Показатели выплат по расходам на закупку товаров, работ, услуг учреждения

Наименование показателя	Код строки	Год	Сумма выплат по расходам на закупку товаров, работ и услуг, руб (с точностью до двух знаков после запятой - 0,00)								
			начала закупки	всего на закупки			в том числе				
					в соответствии с Федеральным законом от 5 апреля 2013 г. N 44-ФЗ "О контрактной системе в сфере закупок товаров, работ, услуг для обеспечения государственных и муниципальных нужд"			в соответствии с Федеральным законом от 18 июля 2011 г. N 223-ФЗ "О закупках товаров, работ, услуг отдельными видами юридических лиц"			
		на 2019г. очередной финансовый год	на 2020г. 1-ый год планового периода	на 2021г. 2-ой год планового периода	на 2019г. очередной финансовый год	на 2020г. 1-ый год планового периода	на 2021г. 2-ой год планового периода	на 2019г. очередной финансовый год	на 2020г. 1-ый год планового периода	на 2021г. 2-ой год планового периода	
1	2	3	4	5	6	7	8	9	10	11	12
Выплаты по	1	X	12 069 035,91	11 548 304,37	11 106 670,55	12 069 035,91	11 548 304,37	11 106 670,55	0,00	0,00	0,00
расходам на закупку товаров, работ, услуг всего											
в том числе: на оплату контрактов заключенных до начала очередного финансового года:	1001	X	9 087 910,39	0,00	0,00	9 087 910,39					
на закупку товаров работ, услуг по году начала закупки:	2001		2 981 125,52	11 548 304,37	11 106 670,55	2 981 125,52	11 548 304,37	11 106 670,55			


Руководитель учреждения


(подпись)

Е.В. Чукашова

(расшифровка подписи)

Главный бухгалтер


(подпись)

Кулагина Е.М.

(расшифровка подписи)