



«Правила дорожные детям знать положено»



ВЫПОЛНИЛА: СИЗОВА ВИКТОРИЯ
ЮРЬЕВНА.



Цель:

Воспитание детей законопослушными участниками дорожного движения

Задачи:

Образовательные:

-развивать логику, закрепить умение различать дорожные знаки:

-повторить основные правила поведения на улице, дороге.

- закрепить знания детей об элементах улиц и дорог;

- повторить сигналы светофора.

Развивающие:

- обобщать и расширять знания детей о правилах дорожного движения,

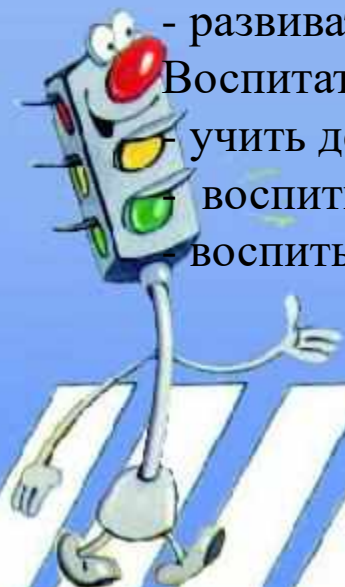
- развивать наблюдательность, внимание.

Воспитательные:

-учить детей быть доброжелательными, внимательными друг к другу.


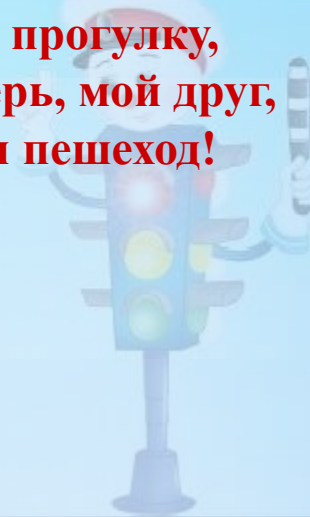
- воспитывать культуру поведения на дороге;

-воспитывать привычку соблюдать правила дорожного движения.





**По трассам,
улицам, проулкам
Машины едут
взад-вперед.
А ты выходишь
на прогулку,
Теперь, мой друг,
ты пешеход!**



Давайте посмотрим, как устроена дорога на нашей улице.



Проезжая часть




Дорога эта для
машин,
Безрельсовых
тому причин,
Здесь все
машины едут
ловко.
И скоро будет
остановка.







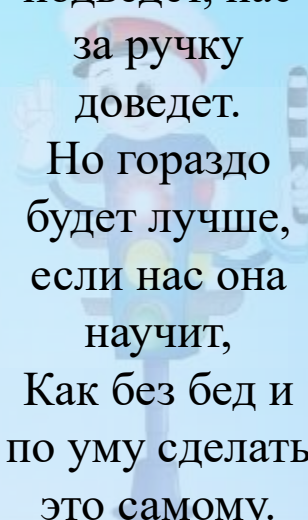
Для продвиженья
вдоль дорог
Есть пешеходная
дорожка.
А где движение
машин,
Не место детским
ножкам!



Ребята, запомните одно простое правило:



Способ
безопасный
самый:
перейти
дорогу с
мамой.
Уж она не
подведет, нас
за ручку
доведед.
Но гораздо
будет лучше,
если нас она
научит,
Как без бед и
по уму сделать
это самому.



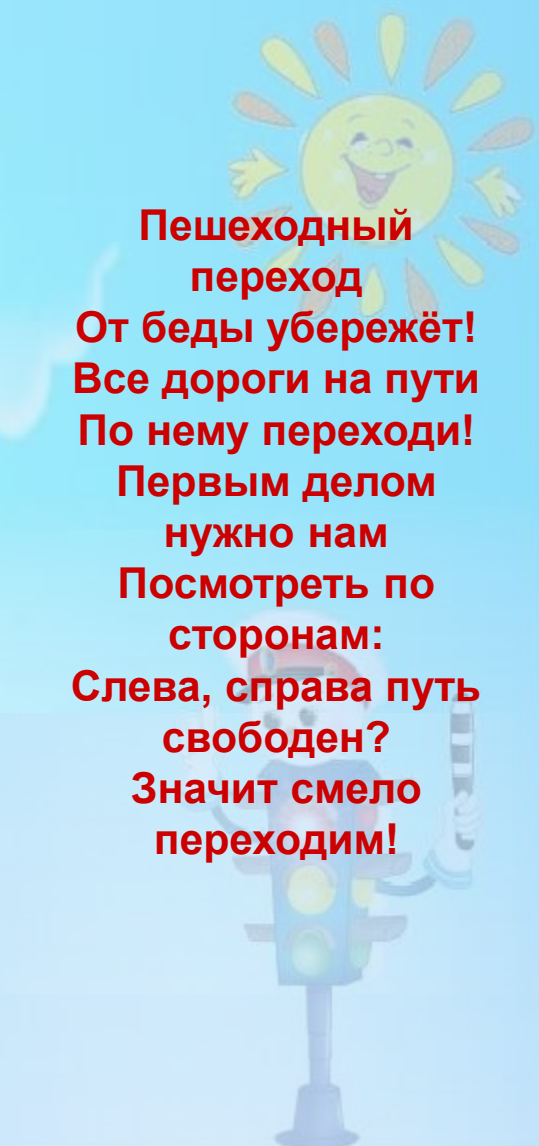


К перекрёстку мы подходим,
Со светофора глаз не сводим.
Он команды отдаёт
Кому стоять, кому - вперёд.
Вот на светофоре – красный –
Дальше двигаться опасно!



Мы немного подождём,
На зелёный свет пойдём.





**Пешеходный
переход
От беды уберезёт!
Все дороги на пути
По нему переходи!
Первым делом
нужно нам
Посмотреть по
сторонам:
Слева, справа путь
свободен?
Значит смело
переходим!**



В местах большого скопления
машин пользуйся подземным
переходом

Если рядом «ЗЕБРЫ» нет,
Есть ПОДЗЕМНЫЙ
ПЕРЕХОД.
По ступенькам вниз
спускайся
Да иди себе вперёд.



Не страшны тогда машины,
Ни «Тойоты» и ни «Форд».
Если рядом «ЗЕБРЫ» нету –
Есть ПОДЗЕМНЫЙ
ПЕРЕХОД.

Знает каждый пешеход
Про надземный этот ход.
Город он не украшает,
Но машинам не мешает!






Никогда перед
машиной
Не перебегай
дорогу!
Помни, даже
супер шины
Быстро
тормозить не
могут!






**Никогда не забывай:
На дороге не играй!
Здесь опасно
зазеваться!
Здесь не место
баловаться!**





**Если ходишь в детский сад,
То еще ты маловат!
И кататься по дороге
Тебе вряд ли разрешат!
Можешь ты кататься смело
По дорожкам во дворе!
На дороге же не дело
Появляться детворе!**






**Если ты на
остановке
Ждешь автобусной
парковки,
Наш совет для
детворы -
Здесь не место для
игры.
На скамейке посиди,
И автобус подожди.**



Где нужно обходить автобус и трамвай



Из автобуса ты вышел
Сзади обходи,
Если хочешь ты дорогу
Сразу перейти.

Если ехал ты в трамвае,
Всё наоборот -
Спереди трамвай обходим,
Смотрим и вперёд.

А вообще ещё надёжней -
Лучше обожди,
И когда отъедет транспорт,
Вот тогда иди.



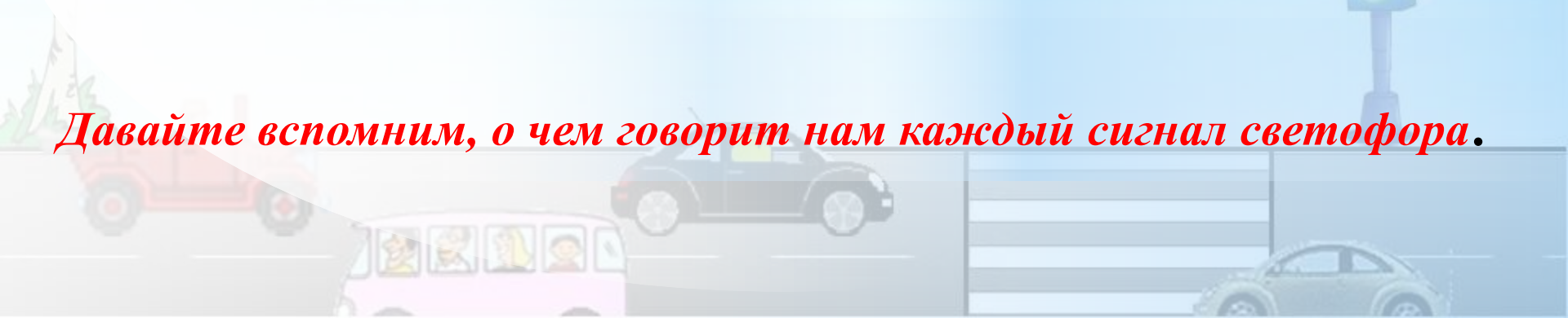
Это - наш друг Светофор.



Чтоб дорогу перейти,
Надо светофор найти.
У него язык простой:
Смотрит красным глазом - стой!
А зажжет зеленый глаз -
Значит, пропускает нас.





Давайте вспомним, о чем говорит нам каждый сигнал светофора.




Знай сигналы светофора!




Если красный свет горит –
путь к движению закрыт!



Знай сигналы светофора!



А зеленый свет горит – путь
вперед тебе открыт!



Девочки и мальчики, все, без исключения,
Изучайте правила Дорожного движения!





**Будьте
осторожны
на дорогах!**